

これは / あれは～ですか

☆「これは / あれは～ですか」と英語で質問する時… **Is this / that ~?**


答える時は、**Yes, it is. / No, it is not [it's not/it isn't].**

◆ 疑問文を作ってみよう(Part1)

①普通の文 **This is a cat.** [これは、ネコです。]

主語

【 is を主語の前に出す】



②疑問文 **Is this a cat?** [これは、ネコですか。]


③質問に答える **-Yes, it is. / No, it is not [it's not/it isn't].**

[はい、そうです。] [いいえ、ちがいます。]

④訂正する場合 **It is [It's] a lion.** [それは、ライオンです。]

◆ 疑問文を作ってみよう(Part2)

①普通の文 **That is a bird.** [あれは、鳥です。]



②疑問文

.....
.....
.....

[あれは、鳥ですか。]

《覚えておこう!!》

- 疑問文では、**be 動詞** が**主語**の前に来る
- 答える時は、**this / that** を **it** にかえる。
- **this / that** の 2 回目以降は **it** になる。

これは / あれは～ではありません

☆「これは～ではありません」は英語では… This is not [isn't] ~


「あれは～ではありません」は英語では… That is not [isn't] ~
[That's not~]

◆否定文を作ってみよう(Part1)

①普通の文 This is a cat. [これは、ネコです。]

↓ [not を is の後に置く]

②否定文 This is not a cat.



◆否定文を作ってみよう(Part2)

①普通の文 That is a bird. [あれは、鳥です。]

②疑問文

.....
.....
.....

[あれは、鳥ではありません。]

《覚えておこう!!》 否定文では、be 動詞の後に not を置く

△Let's try!! 次の英文を①疑問文、②否定文にしよう。

(1) This is my book.

①

②

Class _____ No _____ Name _____