


# これは～です

☆「これは～です」は英語では… This is ~

ex) This is a dog. [これは犬です。]

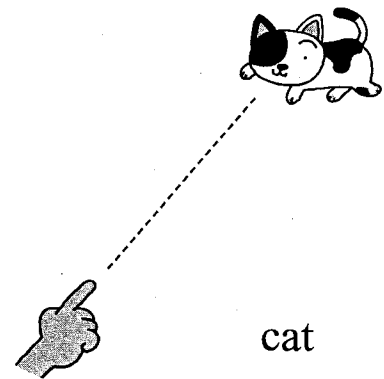


# あれは～です

☆「あれは～です」は英語では… That is ~

ex) That is a cat. [あれはネコです。]

※ that is は that's と短縮することができる



《覚えておこう!!》

- this は近くにあるものをさす。      • that は遠くにあるものをさす。
- is も be 動詞の一つ。

## Basic Dialog 3 【人を紹介している】

A : This is Aya.  
B : Thank you. That's Taku.


|       |   |
|-------|---|
| Check |   |
| ①     | ② |
|       |   |

△ Let's try!! 1 次の絵を見て、(例)にならって「これは/あれは～です」という文を書こう。

(例)  例 book

This is a book.


(1) ken



.....  
.....  
.....  
.....

is Ken.


(2)  
cup



.....  
.....  
.....

a cup.

(3)  
dog



.....  
.....  
.....

a dog.

② 日本文に合うように、空欄に適する語を書こう。

(1) これは、本です。

(2) あれは、机です。

.....  
.....  
.....


a book.

.....  
.....  
.....

a desk.

③ トム(Tom)が部屋にあるものを紹介しています。「これは～です。」「あれは～です。」という英文を3つ以上書こう。

.....  
.....  
.....  
.....  
.....  
.....  
.....  
.....  
.....  
.....



bag : カバン    chair : イス  
racket : ラケット  
uniform : ユニフォーム  
computer : コンピュータ  
guitar : ギター

注!!) This is Mr. Kojima. や That is Ms. Sato. と人を紹介するときにも、This / That is～は

使われます。訳す時「これは、小島先生です。」「あれは、佐藤先生です。」では失礼です。

「こちらは、小島先生です。」「あちらは、佐藤先生です。」丁寧な日本語にしましょう。

This / That is +人物は「こちらは/あちらは～です。」と訳すときれいです。

Class \_\_\_\_\_ No \_\_\_\_\_ Name \_\_\_\_\_